

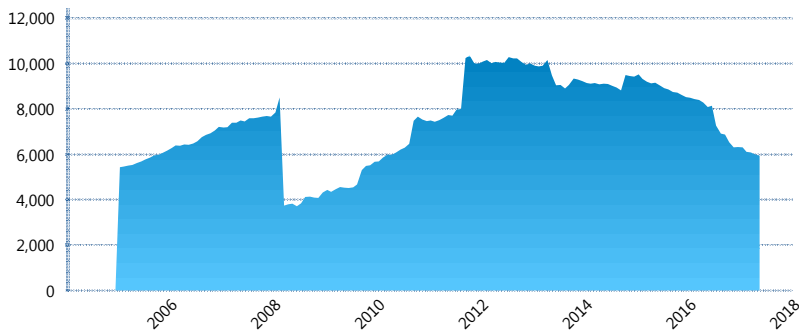
I. INFORMACIÓN FINANCIERA

I) Detalles del Fondo

Detalles del Fondo	
Razón Social	Principal Siefore 1, S.A. de C.V.
Inicio de Operaciones	23/09/2004
Tipo de Fondo	Básica
Clave Bolsa	APRINB1
Activos Administrados *	5,941
ISIN	MX54APOA0022
Comisión Anual	1.09%
Administrador	Principal Afore, S.A. de C.V.
Director General	C. Mariano Alejandro Ugarte del Solar
Presidente del Consejo	C. Alejandro Elizondo Rodríguez

Activos Administrados *

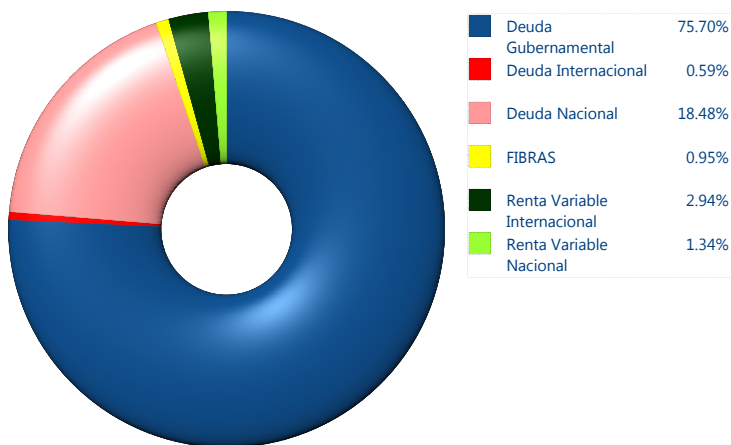
\$5,941



*Cifras en millones de pesos

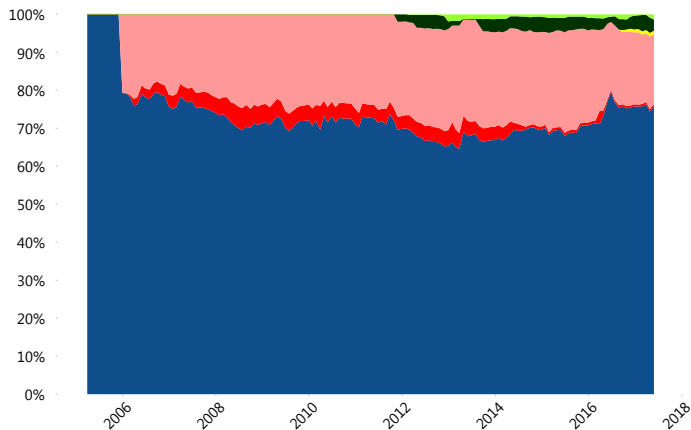
Contiene el efecto de fusiones, cortes transversales y transferencias por edad. Para mayor información consultar: <http://www.consar.gob.mx/gobmx/Aplicativo/Factsheets/EC/ECSAR.pdf>

II) Inversiones



Tipo de Instrumento		Principal (SB1)	Sistema Básicas 1**
Renta Variable Nacional	Renta Variable Nacional	1.34%	1.58%
	Total	1.34%	1.58%
Renta Variable Internacional	Renta Variable Internacional	2.94%	3.61%
	Total	2.94%	3.61%
FIBRAS	FIBRAS	0.95%	0.75%
	Total	0.95%	0.75%
Deuda Nacional	Alimentos	0.34%	0.67%
	Automotriz	0.00%	0.01%
	Banca de Desarrollo	0.32%	2.28%
	Bancario	1.59%	1.94%
	Bebidas	0.29%	0.77%
	Cemento	0.00%	0.04%
	Centros Comerciales	0.00%	0.07%
	Consumo	0.35%	0.73%
	Empresas Productivas del Estado	1.74%	4.75%
	Estados	1.12%	1.71%
	Europesos	0.57%	2.87%
	Grupos Industriales	1.87%	0.78%
	Infraestructura	3.20%	5.32%
	Otros	1.57%	1.24%
	Papel	0.99%	0.29%
	Serv. Financieros	0.19%	0.42%
	Telecom	1.69%	1.23%
Transporte	0.05%	0.29%	
Vivienda	2.61%	3.35%	
Total	18.48%	28.74%	
Deuda Internacional	Deuda Internacional	0.59%	1.91%
	Total	0.59%	1.91%
Deuda Gubernamental	BONDESD	2.97%	0.59%
	BONOS	15.81%	9.65%
	BPA182	2.92%	2.15%
	CBIC	0.54%	4.48%
	CETES	0.00%	1.57%
	REPORTO	0.59%	1.95%
	UDIBONO	52.87%	42.32%
UMS	0.00%	0.69%	
Total	75.70%	63.39%	
Total	100.00%	100.00%	

Evolución de Inversiones



**Considera las inversiones de todo el grupo de SIEFORES Básicas 1
Cifras al cierre de mayo de 2017

III) Desempeño

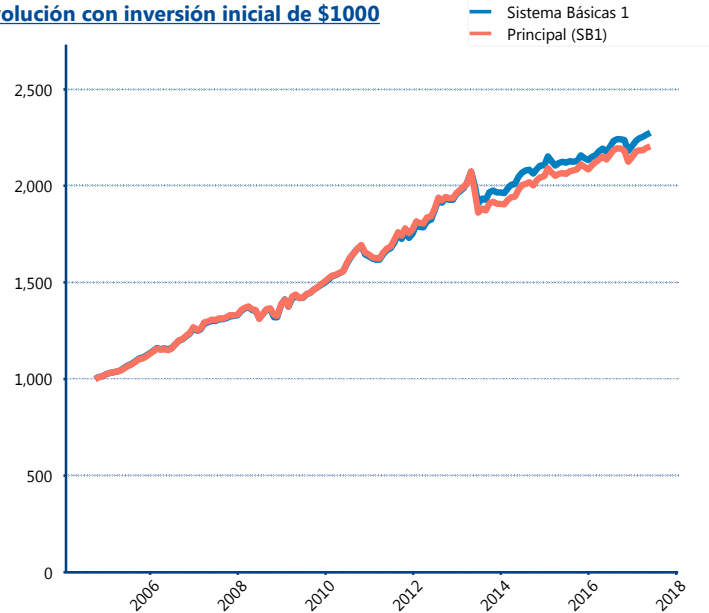
Rendimiento Bolsa

Tipo	Principal (SB1)	Sistema Básicas 1
1 año	2.98%	4.34%
2 años	3.04%	3.27%
3 años	3.49%	3.43%
5 años	3.56%	4.41%

Indicador de Rendimiento Neto

Siefore	IRN %
Azteca (SB1)	4.26%
Profuturo (SB1)	4.25%
Coppel (SB1)	4.14%
Inbursa (SB1)	4.05%
Principal (SB1)	4.05%
XXI-Banorte (SB1)	3.98%
SURA (SB1)	3.96%
Invercap (SB1)	3.79%
PensionISSSTE (SB1)	3.78%
Metlife (SB1)	3.76%
Banamex (SB1)	3.53%
Promedio Simple	3.96 %
Promedio Ponderado	3.92 %

Evolución con inversión inicial de \$1000



Construido con el precio de la Siefore registrado en la Bolsa Mexicana de Valores

IV) Medidas de sensibilidad y riesgos

Evolución del Plazo Promedio Ponderado

